

NÁVOD K OBSLUZE K NÁSTĚNNÉ LITINOVÉ FONTÁNĚ – M01572












VŠEOBECNÁ UPOZORNĚNÍ:

- před zprovozněním fontány si pečlivě přečtěte tento návod
- fontánu opatrně vybalte z kartonu a součástky rozložte na rovné ploše, kde budete chtít fontánu umístit
- zkontrolujte, že balení obsahuje všechny součásti a jsou v pořádku, pokud nějaký díl chybí nebo je poškozený, tak nás neprodleně informujte, pokud sestavíte produkt s vadným dílem a on se poté poškodí, nelze na něj uplatit záruka
- pokud fontánu chcete umístit do venkovních prostor, je nutné pečlivě zaizolovat prodlužovací kabel, aby se ke kabelu nedostala dešťová voda, která by mohla zkratovat přívodní kabel k fontáně
- pokud budete mít fontánu umístěnou venku, je nutné ji na zimu zaizolovat! Fontána není mrazuvzdorná, proto ji před zimou nechte vyschnout a uložte ji na suchém místě, kde je stabilní teplota nad bodem mrazu

MONTÁŽNÍ NÁVOD:

Seznam dílů:

DÍL	OBR.	NÁZEV	MN.	DÍL	OBR.	NÁZEV	MN.
A		Tělo fontány	1	F		Šroub	2
B		Podstavec	1	G		Podložka	4
C		Kryt odtoku	1	H		Matka	2
D		Kohoutek	1	I		Kryt matky	2
E		Matka	1				

